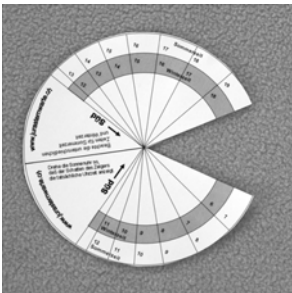
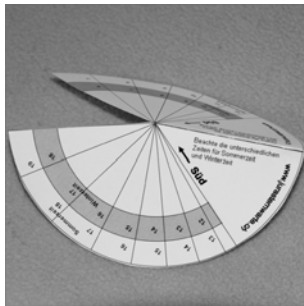


Schritt 1




Sonnenuhr ausschneiden. Der schwarze Teil wird rausgeschnitten.

Schritt 2



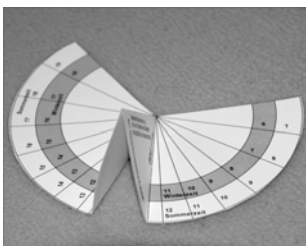
Sonnenuhr entlang der dicken Linie falten.

Schritt 3



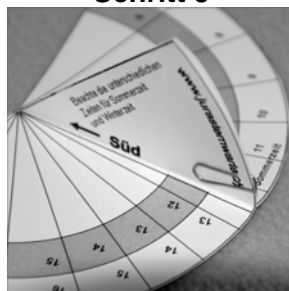
Nun falten wir noch den Zeiger.

Schritt 4



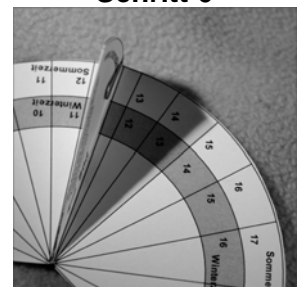
Jetzt wird der Zeiger aufgestellt

Schritt 5



Jetzt wird der Zeiger mit der Büroklammer fixiert.

Schritt 6



Die fertige Sonnenuhr zeigt etwa 15 Uhr Sommerzeit an